



ТЕРРИТОРИАЛЬНЫЙ ОРГАН  
ФЕДЕРАЛЬНОЙ СЛУЖБЫ  
ГОСУДАРСТВЕННОЙ СТАТИСТИКИ  
ПО ЧЕЛЯБИНСКОЙ ОБЛАСТИ

# СОЦИАЛЬНО-ЭКОНОМИЧЕСКОЕ ПОЛОЖЕНИЕ

за январь 2024 года

# СОДЕРЖАНИЕ

Индекс промышленного производства	3
Производство основных видов продукции животноводства в хозяйствах всех категорий	4
Объем работ, выполненных по виду деятельности «Строительство»	5
Жилищное строительство	6
Динамика оборота розничной торговли и общественного питания	7
Динамика объема платных услуг населению по видам	8
Индексы потребительских цен на товары и услуги	9
Индексы цен производителей промышленных товаров	10
Отклонение среднемесячной заработной платы в организациях отдельных видов экономической деятельности от среднемесячной заработной платы по области	11
Численность рабочей силы в возрасте 15 лет и старше	12
Заболеваемость населения отдельными инфекционными заболеваниями	13
Естественное движение населения	14
Общие итоги миграции населения	15

Январь 2024 года  
к январю 2023 года

**105,0%**

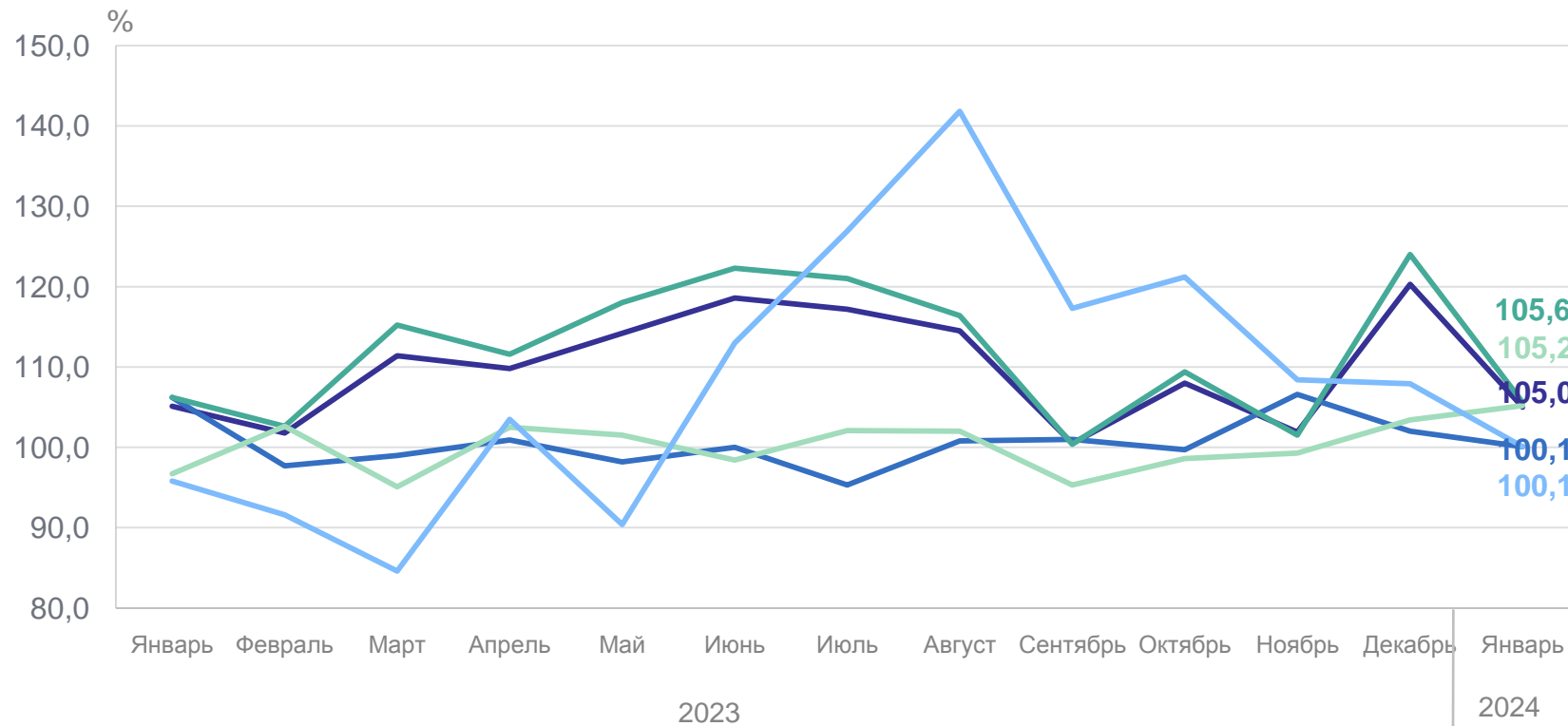
105,6% Обрабатывающие  
производства

105,2% Обеспечение  
электрической  
энергией, газом и  
паром;  
кондиционирование  
воздуха

100,1% Водоснабжение;  
водоотведение,  
организация сбора  
и утилизации отходов,  
деятельность по  
ликвидации загрязнений

100,1% Добыча полезных  
ископаемых

к соответствующему периоду предыдущего года



— Индекс промышленного производства

— Обеспечение электрической энергией, газом и паром; кондиционирование воздуха

— Обрабатывающие производства

— Водоснабжение; водоотведение, организация сбора и утилизации отходов, деятельность по ликвидации загрязнений

— Добыча полезных ископаемых

# ПРОИЗВОДСТВО ОСНОВНЫХ ВИДОВ ПРОДУКЦИИ ЖИВОТНОВОДСТВА В ХОЗЯЙСТВАХ ВСЕХ КАТЕГОРИЙ

ЧЕЛЯБИНСКСТАТ

Январь 2024 года



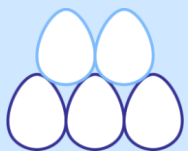
Скот и птица на убой  
(в живом весе)

**29,7** тысяч тонн



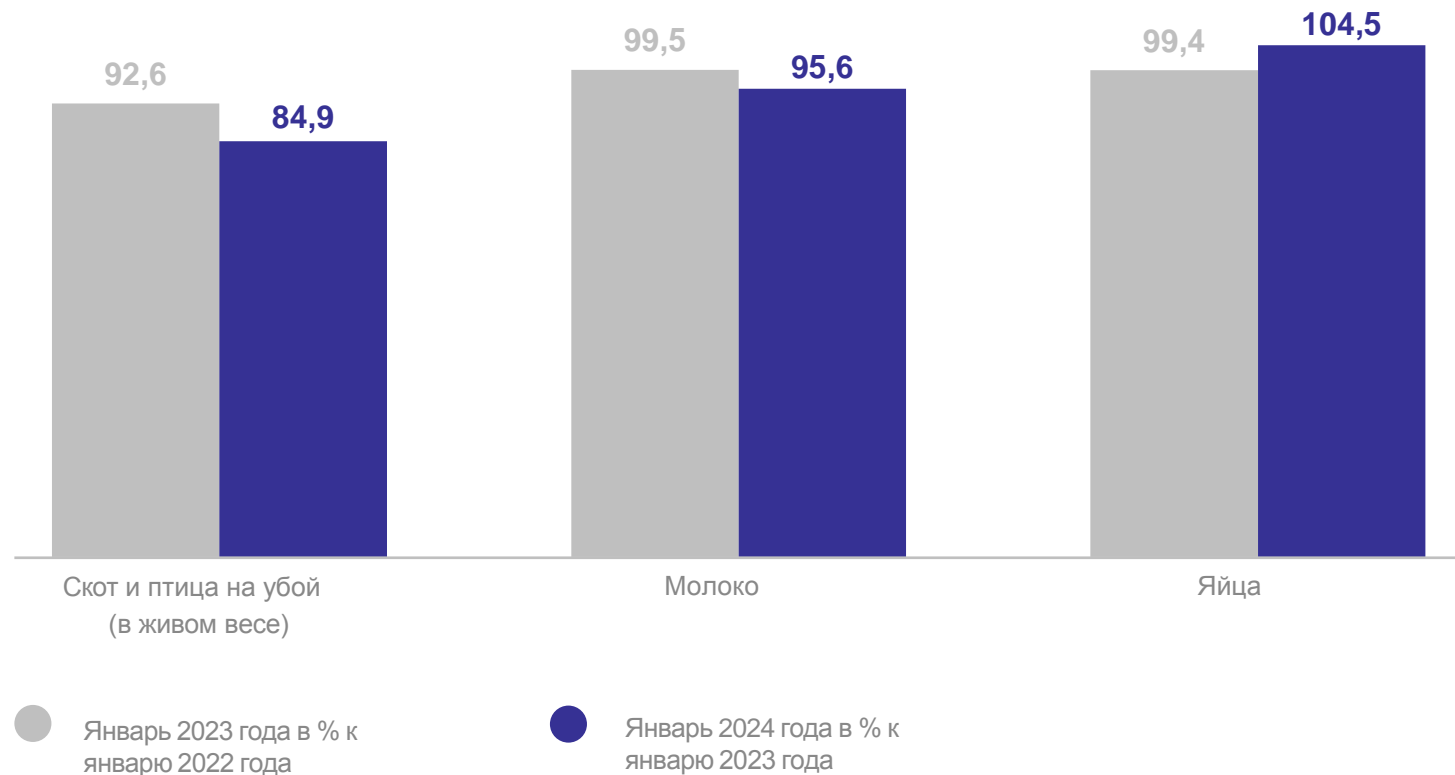
Молоко

**17,4** тысяч тонн



Яйца

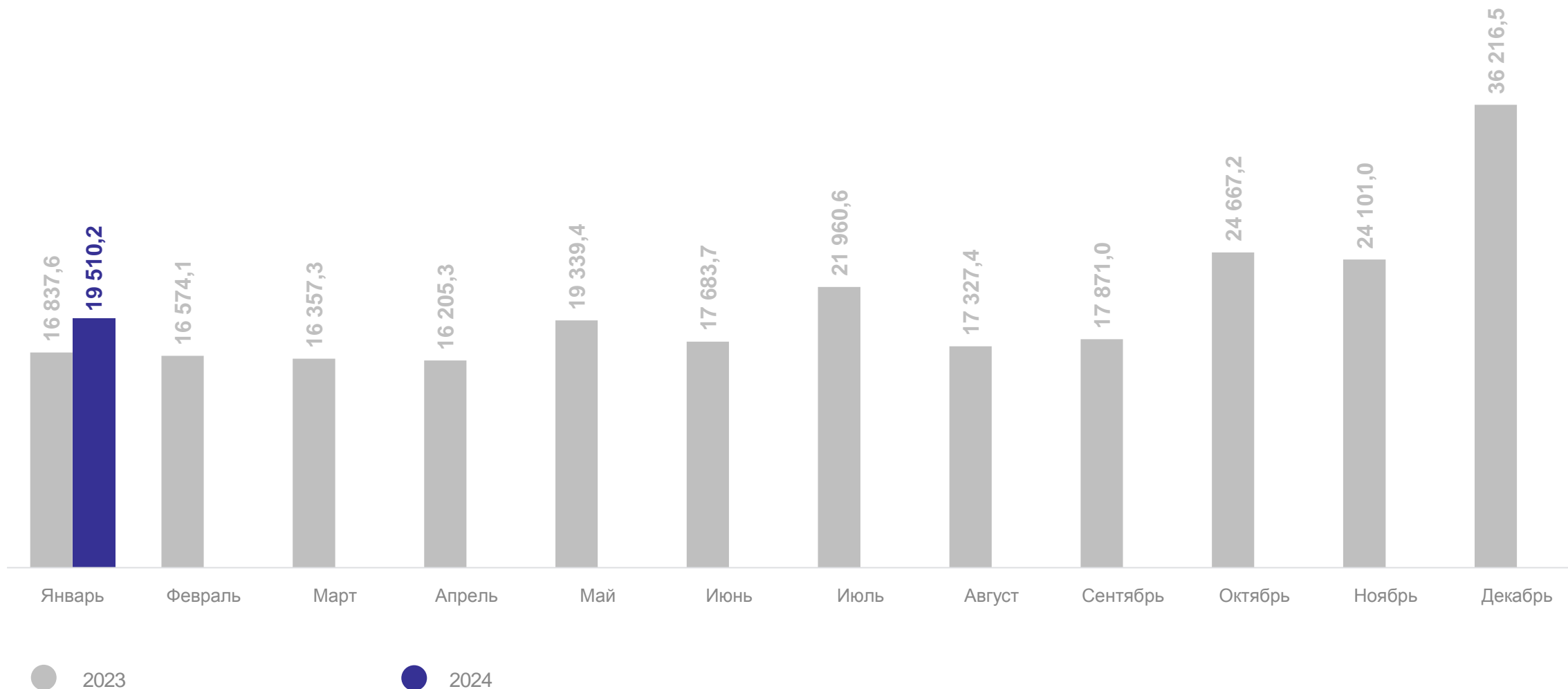
**141,3** млн штук



# ОБЪЕМ РАБОТ, ВЫПОЛНЕННЫХ ПО ВИДУ ДЕЯТЕЛЬНОСТИ «СТРОИТЕЛЬСТВО»

млн рублей

ЧЕЛЯБИНСКСТАТ



# ЖИЛИЩНОЕ СТРОИТЕЛЬСТВО

январь 2024 года, кв. метров общей площади жилых помещений

ЧЕЛЯБИНСКСТАТ

Всего введено

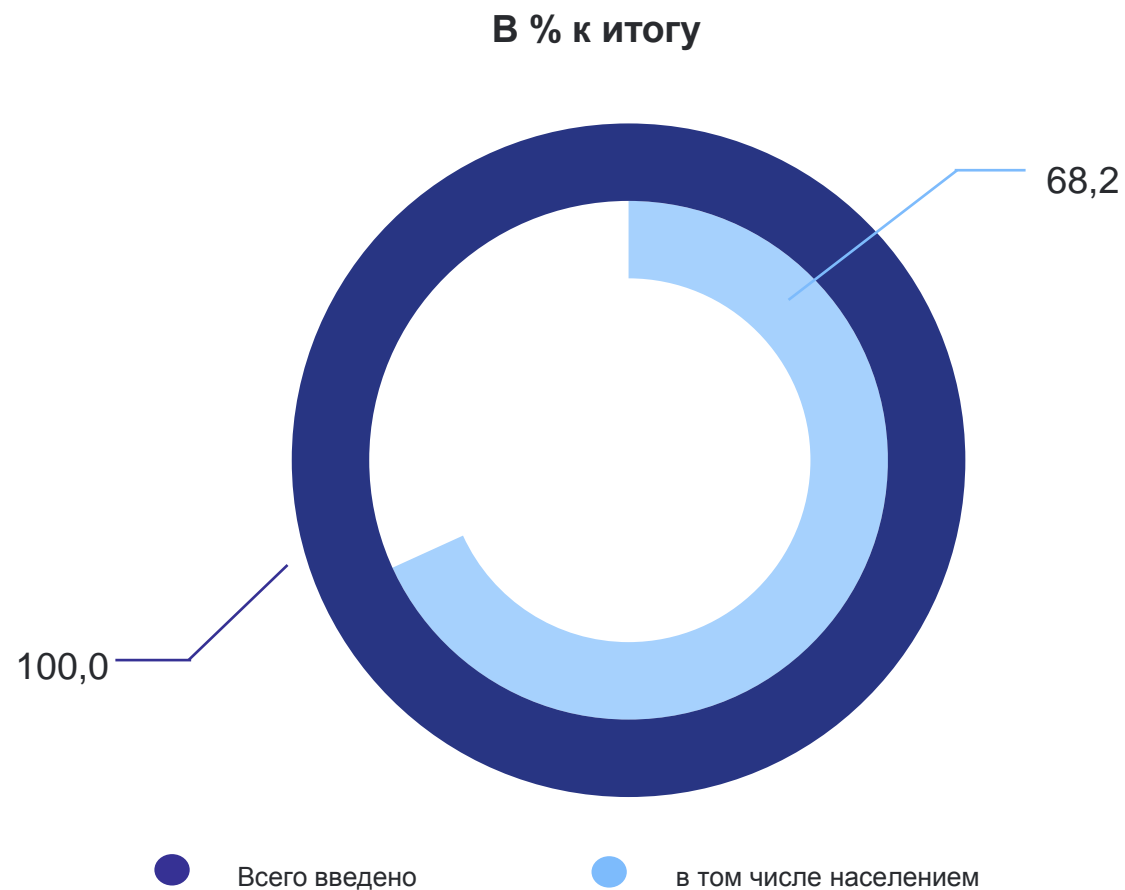
**291 130**

на 27,7% меньше,  
чем в январе 2023 года

в том числе населением

**198 651**

на 44,1% больше,  
чем в январе 2023 года



# ДИНАМИКА ОБОРОТА РОЗНИЧНОЙ ТОРГОВЛИ И ОБЩЕСТВЕННОГО ПИТАНИЯ

ЧЕЛЯБИНСКСТАТ

Январь 2024 года,  
млн рублей

Оборот розничной торговли

**75 591,5**

Непродовольственные товары

**40 746,6**

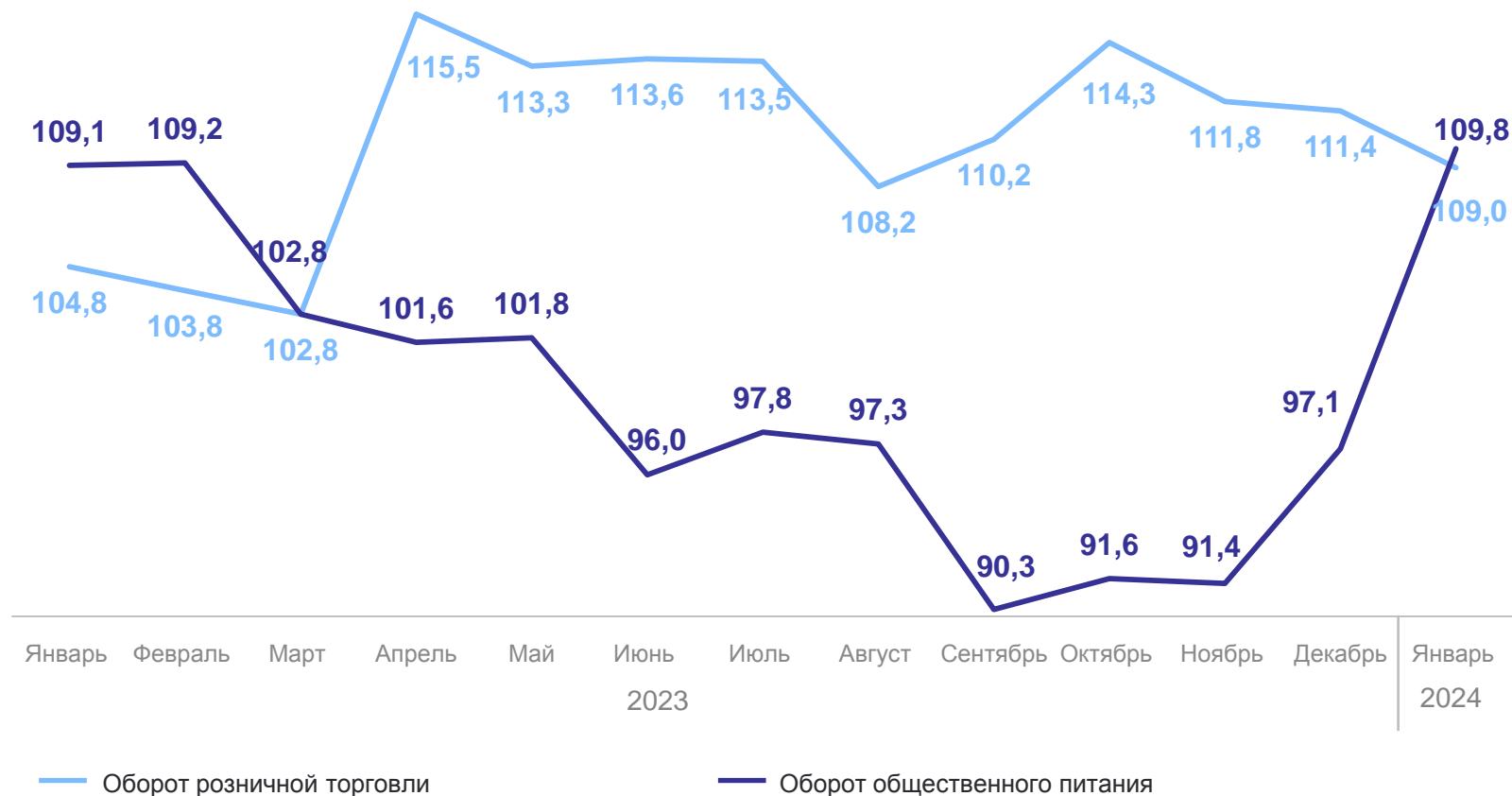
Пищевые продукты, включая напитки, и табачные изделия

**34 844,9**

Оборот общественного питания

**4 864,4**

в % к соответствующему периоду предыдущего года, в сопоставимых ценах



# ДИНАМИКА ОБЪЕМА ПЛАТНЫХ УСЛУГ НАСЕЛЕНИЮ ПО ВИДАМ

ЧЕЛЯБИНСКСТАТ

январь 2024 года, млн рублей

Все услуги

22 583,6

Коммунальные

6 421,0

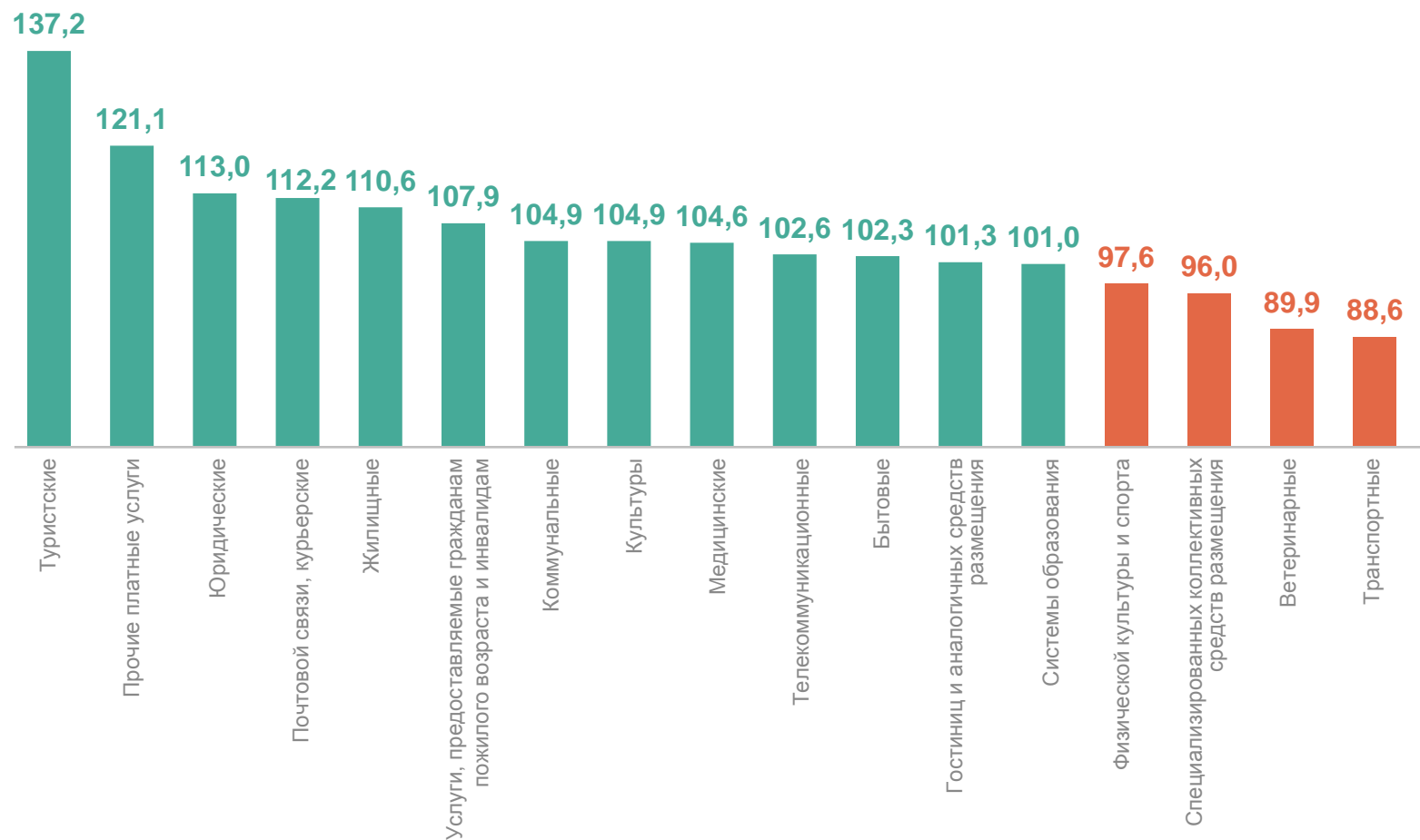
Бытовые

3 305,8

Телекоммуникационные

2 656,3

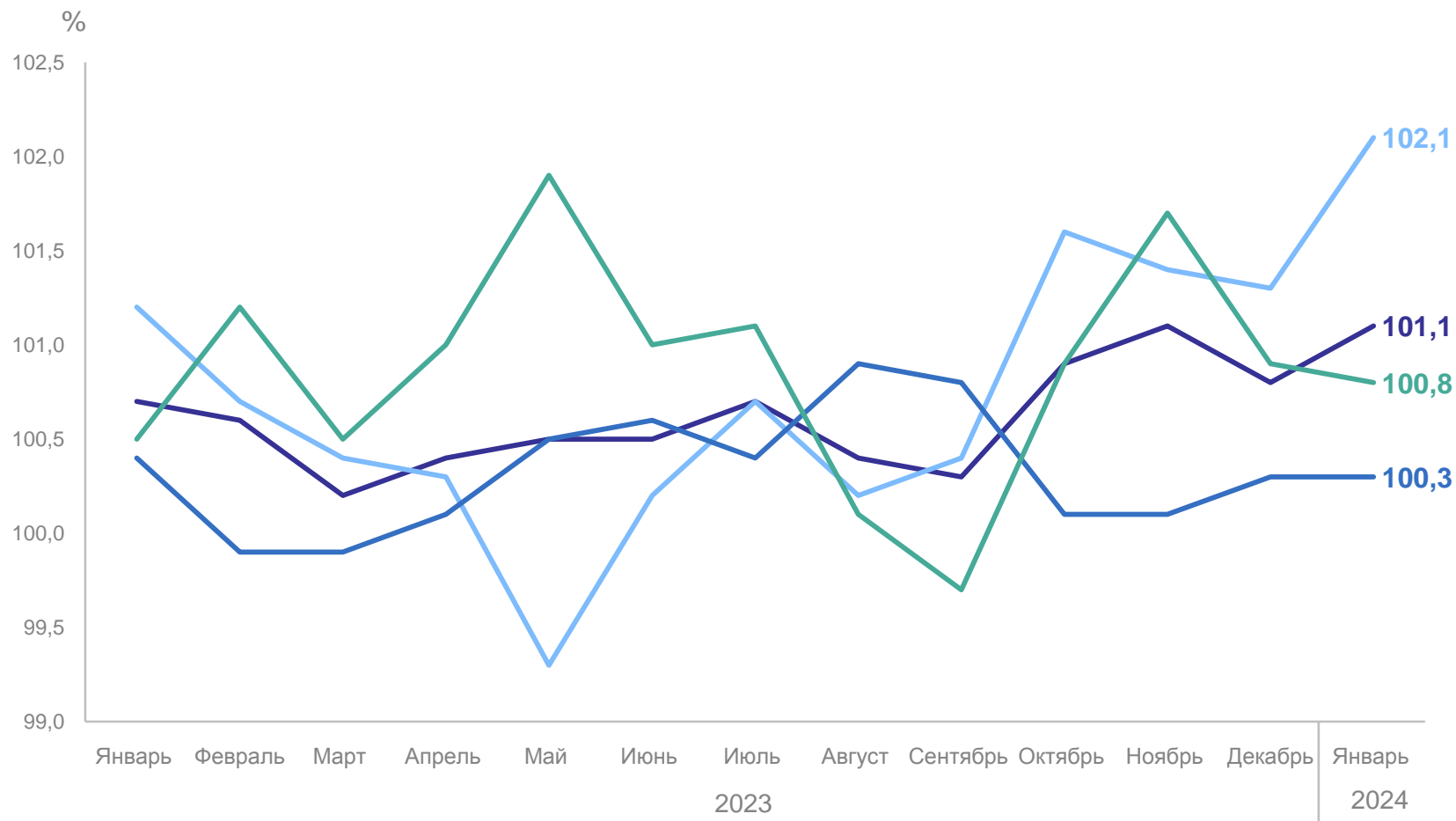
в % к соответствующему периоду предыдущего года, в сопоставимых ценах





# ИНДЕКСЫ ПОТРЕБИТЕЛЬСКИХ ЦЕН НА ТОВАРЫ И УСЛУГИ

на конец периода, в % к предыдущему периоду



— Все товары и услуги  
— Продовольственные товары  
— Услуги  
— Непродовольственные товары

## ЧЕЛЯБИНСКСТАТ

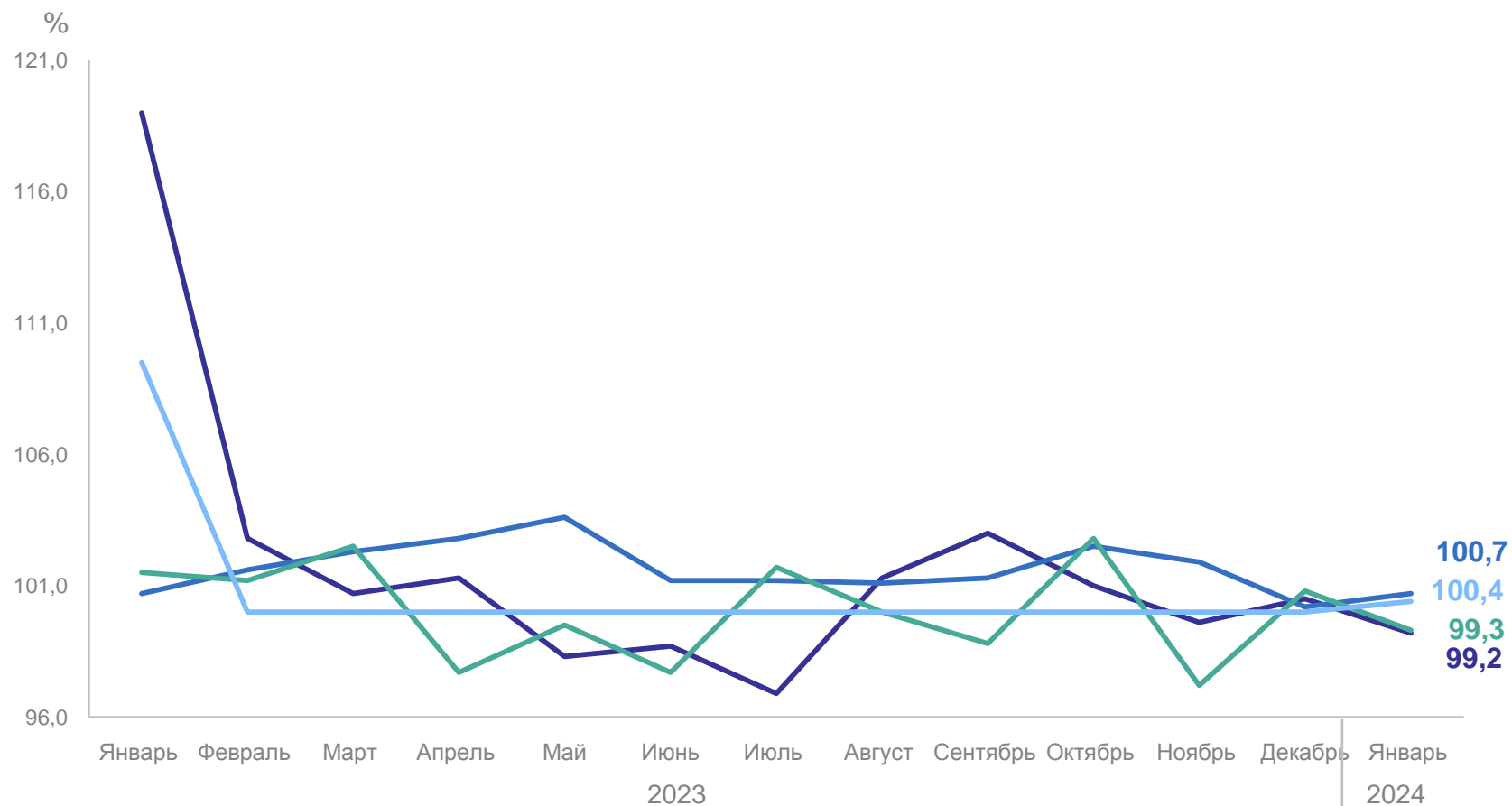
Январь 2024 года  
к декабрю 2023 года

Все товары и услуги	<b>101,1</b>
Продовольственные товары	<b>102,1</b>
Непродовольственные товары	<b>100,3</b>
Услуги	<b>100,8</b>

# ИНДЕКСЫ ЦЕН ПРОИЗВОДИТЕЛЕЙ ПРОМЫШЛЕННЫХ ТОВАРОВ

ЧЕЛЯБИНСКСТАТ

на конец периода, в % к предыдущему периоду



**Январь 2024 года  
к декабрю 2023 года**

Добыча полезных ископаемых **99,2**

Обрабатывающие производства **100,7**

Обеспечение электрической энергией, газом и паром; кондиционирование воздуха **99,3**

Водоснабжение; водоотведение, организация сбора и утилизации отходов, деятельность по ликвидации загрязнений **100,4**

— Добыча полезных ископаемых

— Обрабатывающие производства

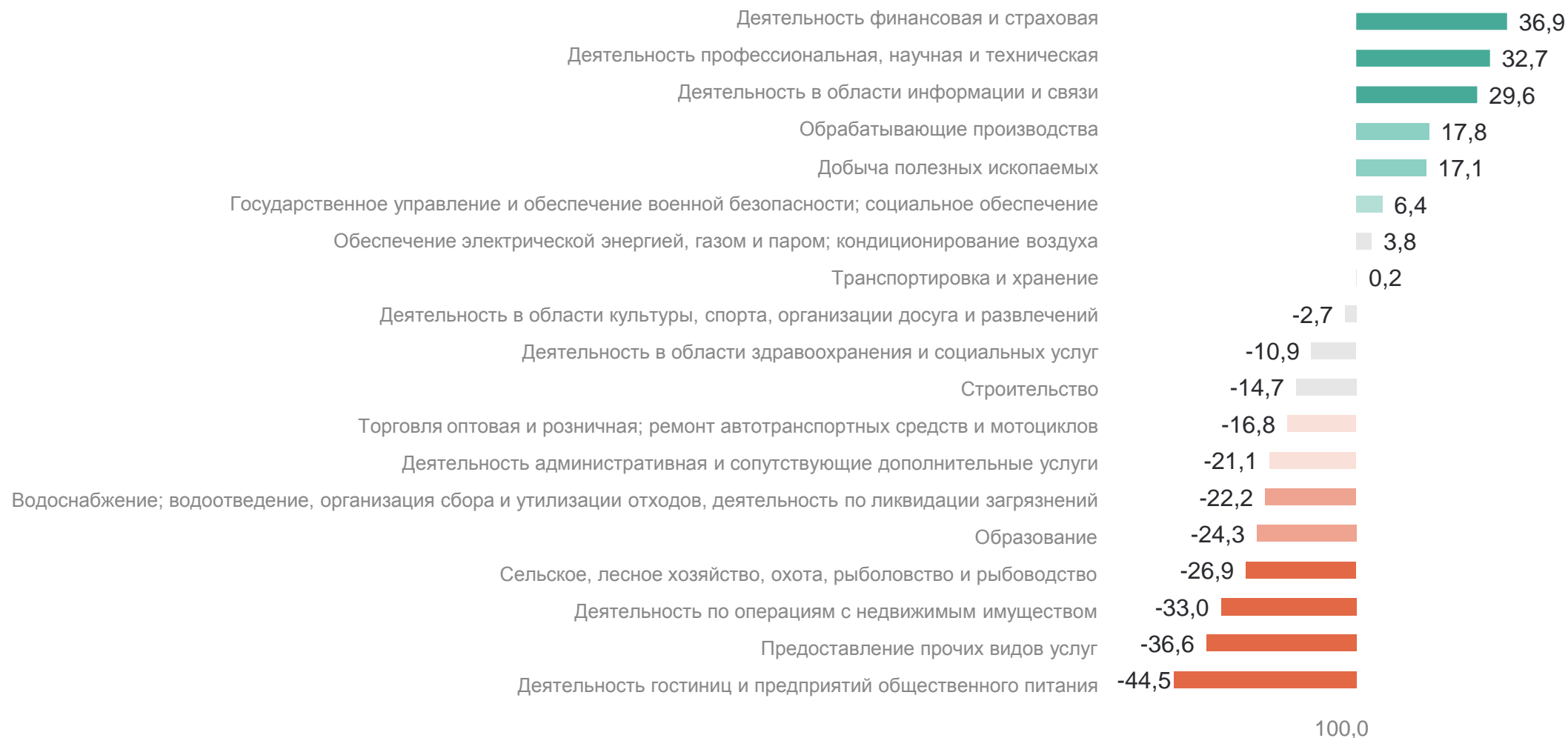
— Обеспечение электрической энергией, газом и паром; кондиционирование воздуха

— Водоснабжение; водоотведение, организация сбора и утилизации отходов, деятельность по ликвидации загрязнений

# ОТКЛОНЕНИЕ СРЕДНЕМЕСЯЧНОЙ ЗАРАБОТНОЙ ПЛАТЫ В ОРГАНИЗАЦИЯХ ОТДЕЛЬНЫХ ВИДОВ ЭКОНОМИЧЕСКОЙ ДЕЯТЕЛЬНОСТИ ОТ СРЕДНЕМЕСЯЧНОЙ ЗАРАБОТНОЙ ПЛАТЫ ПО ОБЛАСТИ

2023 год, в %

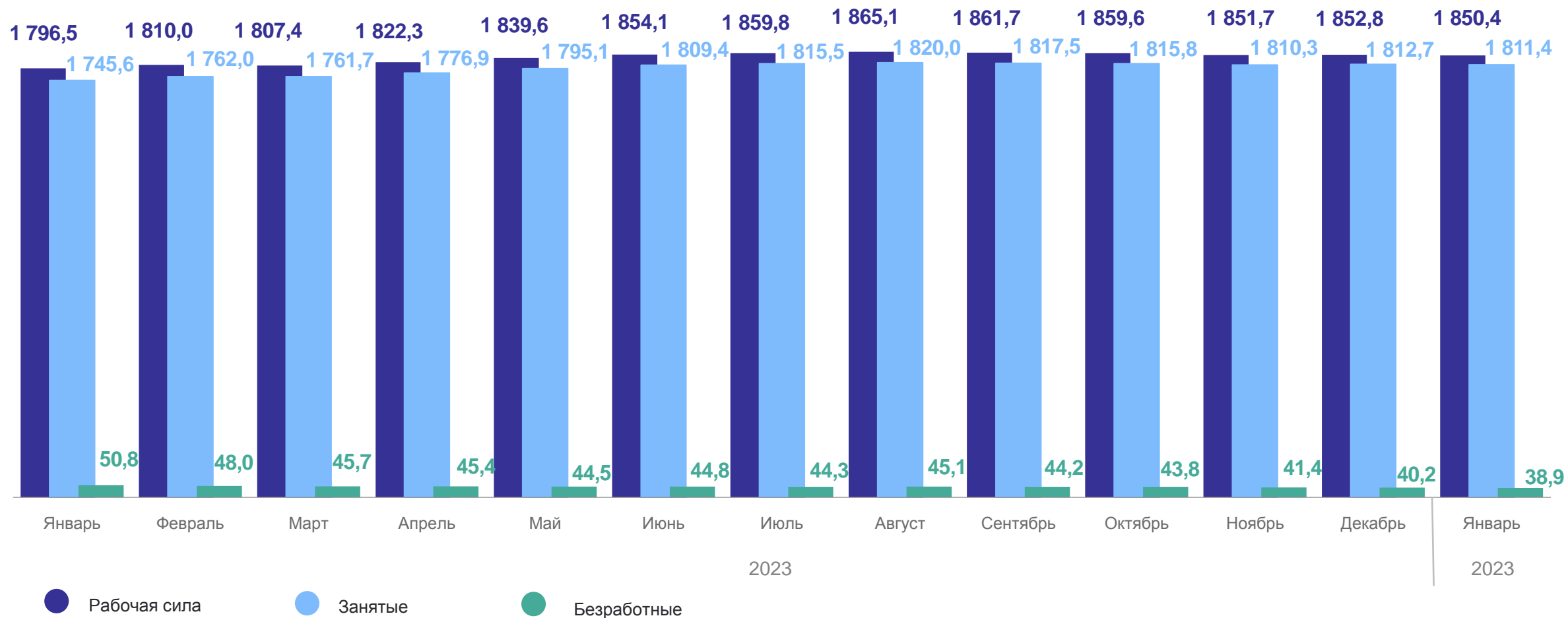
ЧЕЛЯБИНСКСТАТ



# ЧИСЛЕННОСТЬ РАБОЧЕЙ СИЛЫ В ВОЗРАСТЕ 15 ЛЕТ И СТАРШЕ\*

ЧЕЛЯБИНСКСТАТ

ТЫСЯЧ ЧЕЛОВЕК

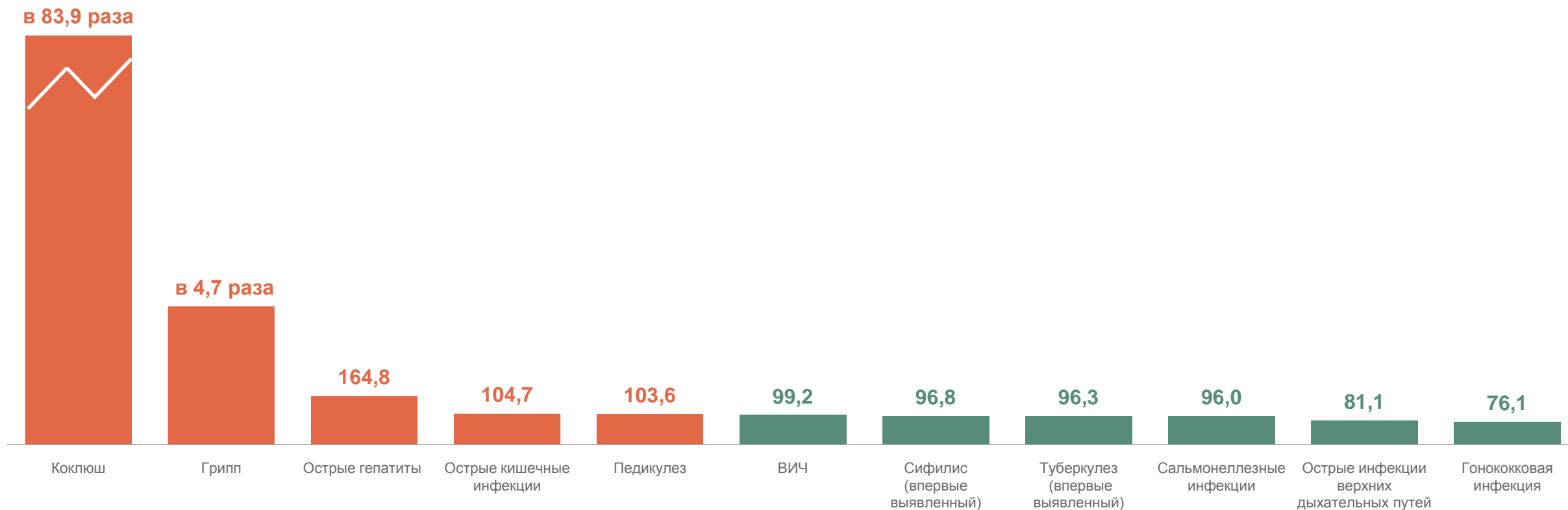


\* По итогам выборочного обследования населения. Данные предоставляются в среднем за три месяца (за отчетный и два предыдущих месяца).

# ЗАБОЛЕВАЕМОСТЬ НАСЕЛЕНИЯ ОТДЕЛЬНЫМИ ИНФЕКЦИОННЫМИ ЗАБОЛЕВАНИЯМИ\*

2023 год в % к 2022 году

ЧЕЛЯБИНСКСТАТ



\* По данным Управления Федеральной службы по надзору в сфере защиты прав потребителей и благополучия человека по Челябинской области.

# ЕСТЕСТВЕННОЕ ДВИЖЕНИЕ НАСЕЛЕНИЯ\*

человек

ЧЕЛЯБИНСКСТАТ

2023 год

Число родившихся

**30 179**

Число умерших

**43 356**

Естественная убыль населения

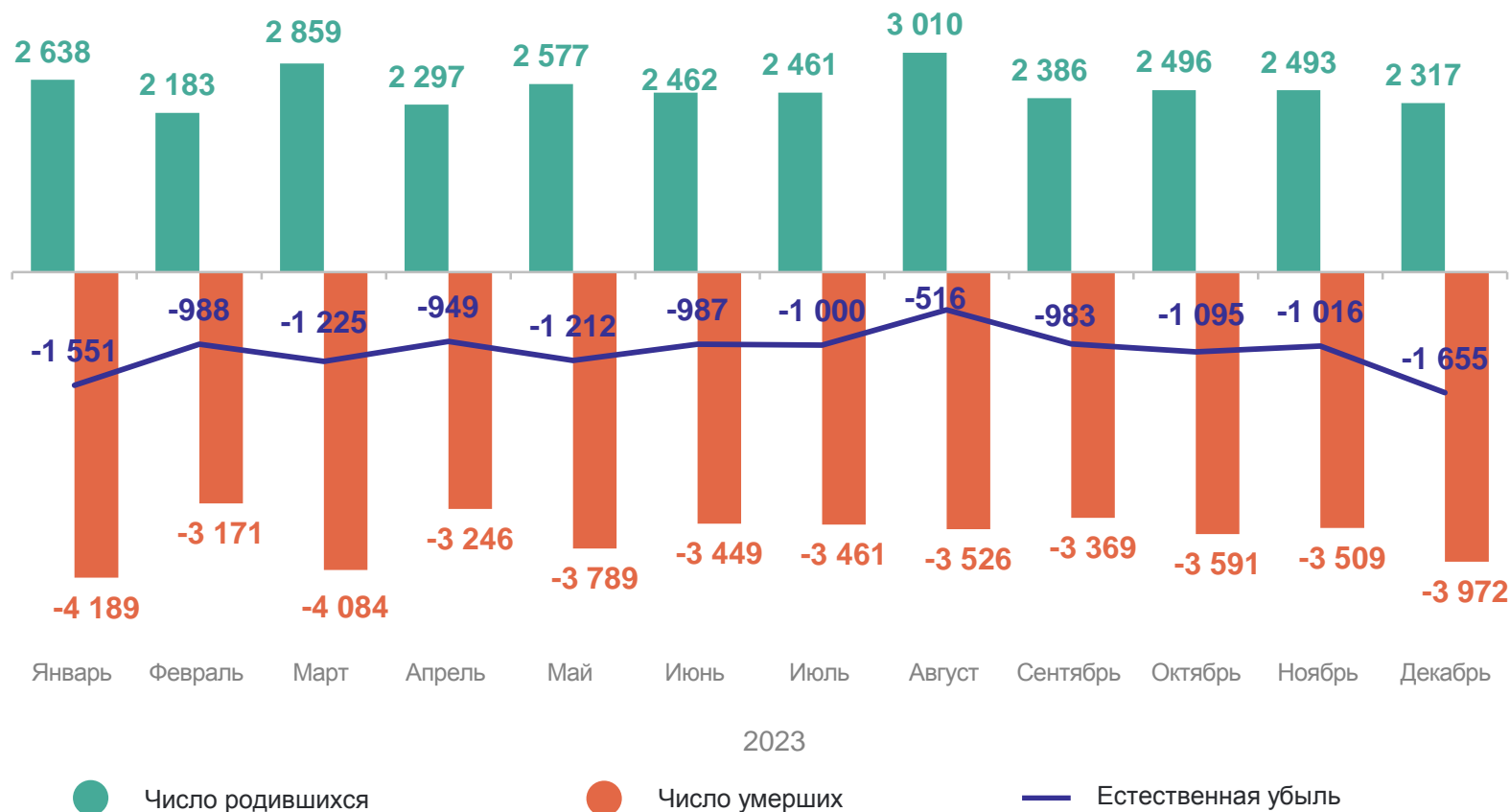
**- 13 177**

Число зарегистрированных  
супружеских пар

**23 231**

Число случаев  
зарегистрированных разводов

**17 007**



\* Оперативные данные по дате регистрации события в органах ЗАГС.

# ОБЩИЕ ИТОГИ МИГРАЦИИ НАСЕЛЕНИЯ

человек

ЧЕЛЯБИНСКСТАТ

2023 год\*

Число прибывших

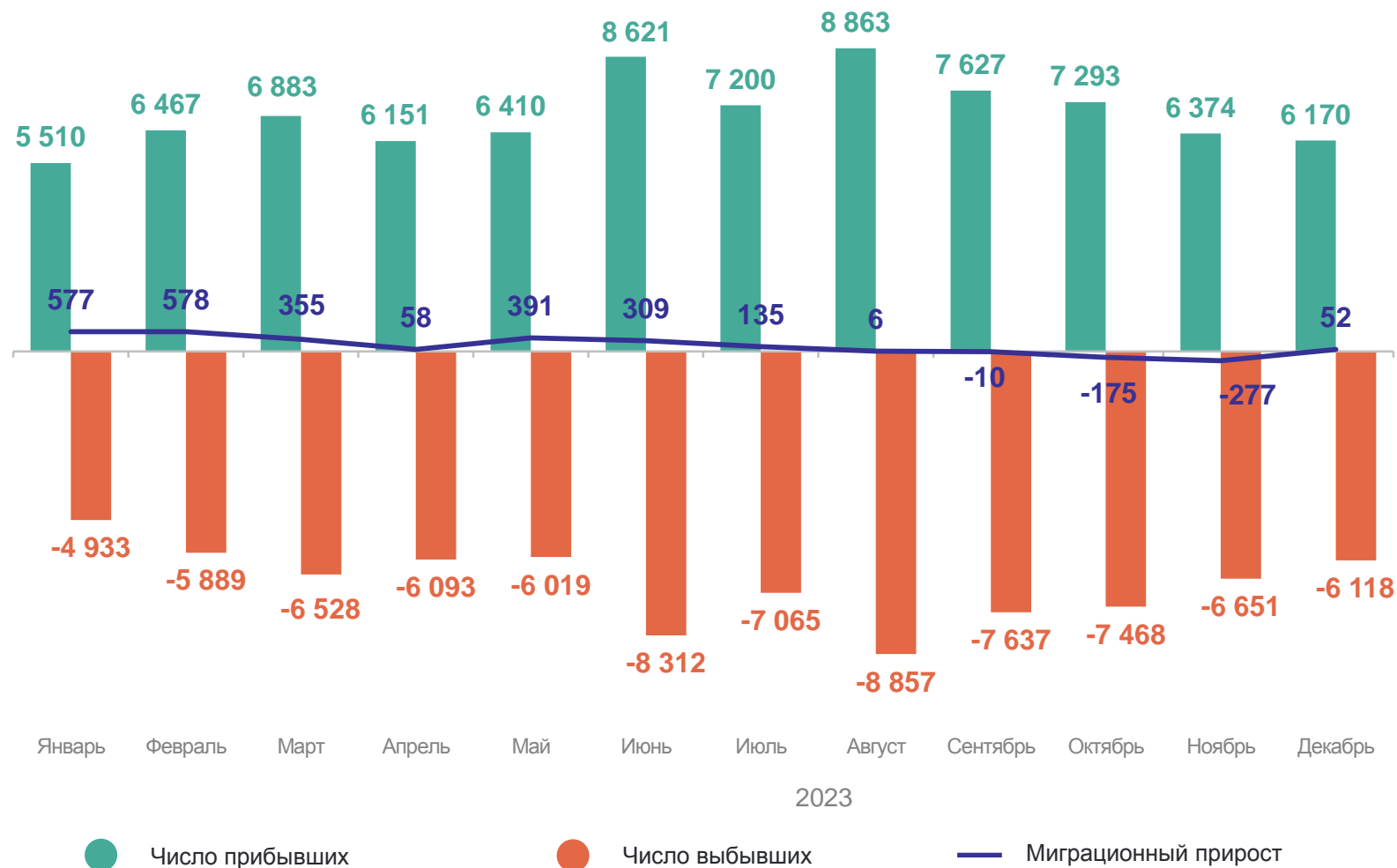
83 569

Число выбывших

81 570

Миграционный прирост

+1 999



\* Предварительные данные.